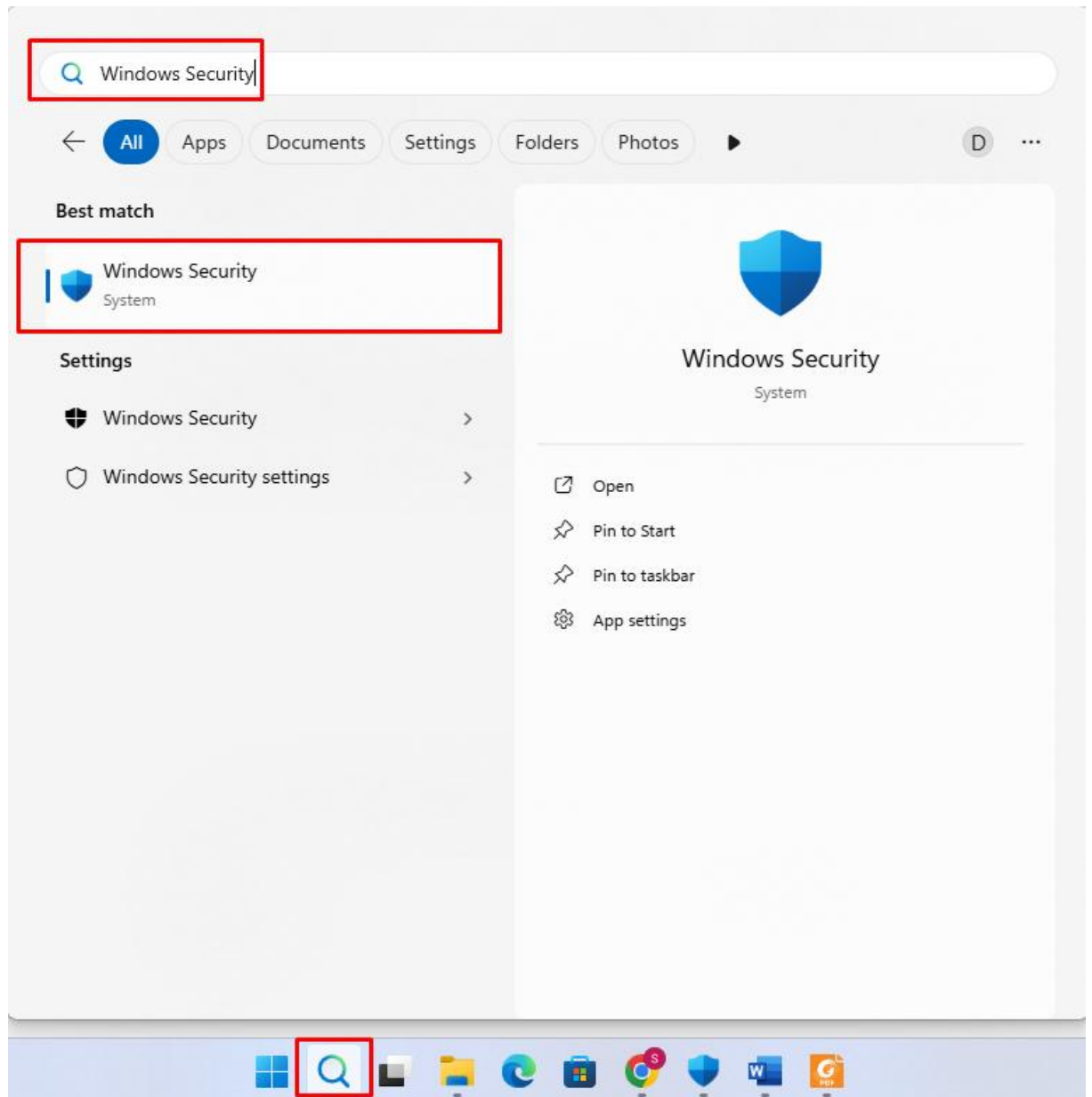


**Phụ lục**  
**HƯỚNG DẪN RÀ QUÉT MÃ ĐỘC TRÊN MÁY TÍNH WINDOWS**  
(Gửi kèm Công văn số /SNNMT-VP ngày 21/5/2026)

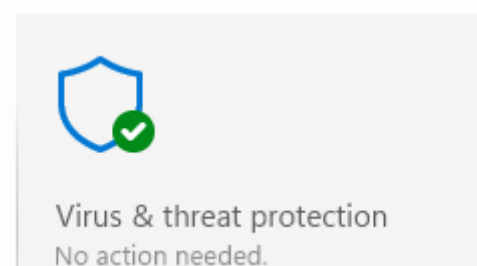
I. Sử dụng công cụ **Windows Security** tích hợp sẵn trên Windows

**Bước 1:** Mở chương trình bảo mật Windows

Chọn nút Start → gõ từ khóa Windows Security → mở ứng dụng.

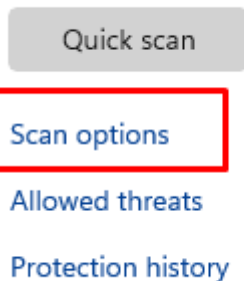


Chọn mục Virus & threat protection.



## **Bước 2:** Thực hiện quét mã độc

- Chọn Quick scan để quét nhanh thiết bị.
- Trường hợp cần kiểm tra toàn bộ máy tính:



Chọn Scan options.

Chọn Full scan.

Nhấn Scan now để bắt đầu quét.

Quick scan

Checks folders in your system where threats are commonly found.

Full scan

Checks all files and running programs on your hard disk. This scan could take longer than one hour.

Custom scan

Choose which files and locations you want to check.

Microsoft Defender Antivirus (offline scan)

Some malicious software can be particularly difficult to remove from your device. Microsoft Defender Antivirus (offline scan) can help find and remove them using up-to-date threat definitions. This will restart your device and will take about 15 minutes.

## **Bước 3:** Xử lý cảnh báo (nếu có)

Nếu hệ thống phát hiện mã độc hoặc tệp nghi ngờ:

Chọn Remove hoặc Quarantine theo khuyến nghị của hệ thống.

Không tự ý mở lại các tệp đã bị cảnh báo nhiễm mã độc.

## II. Cập nhật cơ sở dữ liệu chống mã độc

Trong mục Virus & threat protection updates:

### Virus & threat protection updates

Security intelligence is up to date.

Last update: 5/20/2026 7:29 AM

[Protection updates](#)

Chọn Check for updates để cập nhật dữ liệu nhận diện mã độc mới nhất.

### Security intelligence

Microsoft Defender Antivirus uses security intelligence to detect threats. We try to automatically download the most recent intelligence to protect your device against the newest threats. You can also manually check for updates.

Security intelligence version: 1.449.701.0

Version created on: 5/19/2026 11:35 PM

Last update: 5/20/2026 7:29 AM

[Check for updates](#)

## III. Một số lưu ý

Thực hiện quét mã độc tối thiểu 01 lần/tuần.

Không cài đặt phần mềm không rõ nguồn gốc.

Không sử dụng các phần mềm crack, phần mềm miễn phí không bảo đảm an toàn.

Không mở các file đính kèm hoặc đường link lạ gửi qua email, Zalo, Messenger...