

ỦY BAN NHÂN DÂN
TỈNH THANH HÓA
SỞ NÔNG NGHIỆP VÀ MÔI TRƯỜNG

CỘNG HÒA XÃ HỘI CHỦ NGHĨA VIỆT NAM
Độc lập - Tự do - Hạnh Phúc

Số: /SNNMT-VP

Thanh Hoá, ngày tháng năm 2026

V/v triển khai, hướng dẫn khai thác
dữ liệu dân cư trên IOC Thanh Hoá
và tuyên truyền cài đặt ứng dụng số
Thanh Hoá.

Kính gửi:

- Trưởng các phòng Sở;
- Thủ trưởng các đơn vị trực thuộc Sở.

Sở Nông nghiệp và Môi trường nhận được các Công văn: số 2011/SKHCN-TTCNTT ngày 18/5/2026, số 2250/SKHCN-CNTT&CĐS ngày 29/5/2026 của Sở Khoa học và Công nghệ về việc hướng dẫn sử dụng, khai thác chức năng ‘Dữ liệu dân cư’ trên Trung tâm giám sát, điều hành thông minh tỉnh Thanh Hoá (IOC Thanh Hoá); tuyên truyền, hướng dẫn cài đặt và sử dụng ứng dụng số (ThanhHoá) để khai thác các tiện ích của Trung tâm giám sát, điều hành thông minh tỉnh Thanh Hoá (lần 2).

Giám đốc Sở yêu cầu Trưởng các phòng Sở, Thủ trưởng các đơn vị trực thuộc Sở thực hiện các nội dung sau:

1. Về khai thác, sử dụng dữ liệu dân cư trên IOC Thanh Hoá

- Tổ chức phổ biến, quán triệt đến cán bộ, công chức, viên chức được giao nhiệm vụ truy cập, khai thác chức năng “Dữ liệu dân cư” trên IOC Thanh Hoá.
- Thực hiện truy cập hệ thống tại địa chỉ: <https://dangnhap.thanhhoa.gov.vn> hoặc <https://ioc.thanhhoa.gov.vn> bằng tài khoản đã được cấp.
- Khai thác các nhóm dữ liệu phục vụ công tác chuyên môn, đặc biệt là các chỉ tiêu về: Tổng quan dân số; Biến động dân số; Dữ liệu căn cước công dân; Mức sinh; Dân tộc và tôn giáo.
- Khi khai thác, sử dụng dữ liệu phải đảm bảo: Đúng mục đích, đúng phạm vi được phân quyền; Không trích xuất, chia sẻ khi chưa được phép; Tuân thủ quy định về an toàn thông tin, bảo mật dữ liệu; Chịu trách nhiệm về việc sử dụng dữ liệu trong phạm vi quản lý.
- Chủ động phối hợp với Trung tâm Công nghệ thông tin và Truyền thông Thanh Hóa trong quá trình khai thác, sử dụng khi có khó khăn, vướng mắc

(Hướng dẫn truy cập và khai thác hệ thống theo Phụ lục 1 kèm theo).

2. Về tuyên truyền, cài đặt và sử dụng ứng dụng số Thanh Hoá

- Yêu cầu 100% cán bộ, công chức, viên chức, người lao động trong cơ quan, đơn vị cài đặt và sử dụng ứng dụng số ThanhHoá để khai thác các tiện ích của IOC Thanh Hóa; đồng thời vận động người thân cùng cài đặt, sử dụng (*thông tin chi tiết tại Phụ lục 2 kèm theo*).

- Tăng cường tuyên truyền về ứng dụng số ThanhHoá thông qua: Cổng/trang thông tin điện tử của đơn vị; Các kênh truyền thông nội bộ; Lòng ghép trong các hoạt động chuyên môn, sinh hoạt đơn vị.

- Các đơn vị trực thuộc có điều kiện tiếp xúc với người dân, doanh nghiệp (đơn vị sự nghiệp, đơn vị dịch vụ công...) chủ động hướng dẫn, hỗ trợ cài đặt và sử dụng ứng dụng số ThanhHoá.

- Lòng ghép nội dung hướng dẫn sử dụng ứng dụng số ThanhHoá trong các chương trình “Bình dân học vụ số”, hoạt động của Tổ công nghệ số cộng đồng (nếu có phối hợp triển khai).

Trưởng các phòng Sở, Thủ trưởng các đơn vị trực thuộc Sở chủ động theo dõi quá trình triển khai; kịp thời tổng hợp, phản ánh các khó khăn, vướng mắc phát sinh về Sở (qua Văn phòng Sở)¹ để tổng hợp, phối hợp xử lý./.

Nơi nhận:

- Như trên;
- Giám đốc Sở (để báo cáo);
- Lưu: VT, VP Hà Tuấn Anh.

**KT. GIÁM ĐỐC
PHÓ GIÁM ĐỐC**

Nguyễn Hoài Nam

¹ Đ/c Lê Tiến Hiểu, Chuyên viên Văn phòng Sở, Số điện thoại: 0969.869.303

Phụ lục 1
TÀI LIỆU HƯỚNG DẪN SỬ DỤNG,
KHAI THÁC CHỨC NĂNG DỮ LIỆU DÂN CƯ.

I. Hướng dẫn đăng nhập IOC THANH HÓA

1. Qua hệ thống đăng nhập tập trung của UBND tỉnh

- Truy cập địa chỉ: <https://dangnhap.thanhhoa.gov.vn/>.
- Tài khoản đăng nhập: sử dụng tài khoản dùng chung hiện đang sử dụng, đã được phân cấp, phân quyền truy cập.
- Giao diện đăng nhập chương trình như sau:

UBND TỈNH THANH HÓA
HỆ THỐNG ĐĂNG NHẬP TẬP TRUNG

Tài khoản

Mật khẩu

Nhập mã xác thực

ĐĂNG NHẬP

NCSC CƠ BẢN
 Website duy nhất của
TÍN NHIỆM MẠNG

Đơn vị vận hành, hỗ trợ: Trung tâm Công nghệ thông tin và Truyền thông Thanh Hóa
 Địa chỉ: Tòa nhà Trung tâm Công nghệ thông tin tỉnh Thanh Hóa, Đại lộ Nam Sông Mã
 Phường Học Thành – Tỉnh Thanh Hóa
 Số điện thoại: (02373) 718.699

© Bản quyền thuộc Sở Khoa học và Công nghệ

- Tại giao diện đăng nhập, chọn biểu tượng “IOC THANH HÓA” để truy cập hệ thống.



4 Bấm chuột vào phân hệ số 16. DỮ LIỆU DÂN CƯ



2. Qua hệ thống IOC Thanh Hóa (đối với các tài khoản không có trên hệ thống đăng nhập tập trung)

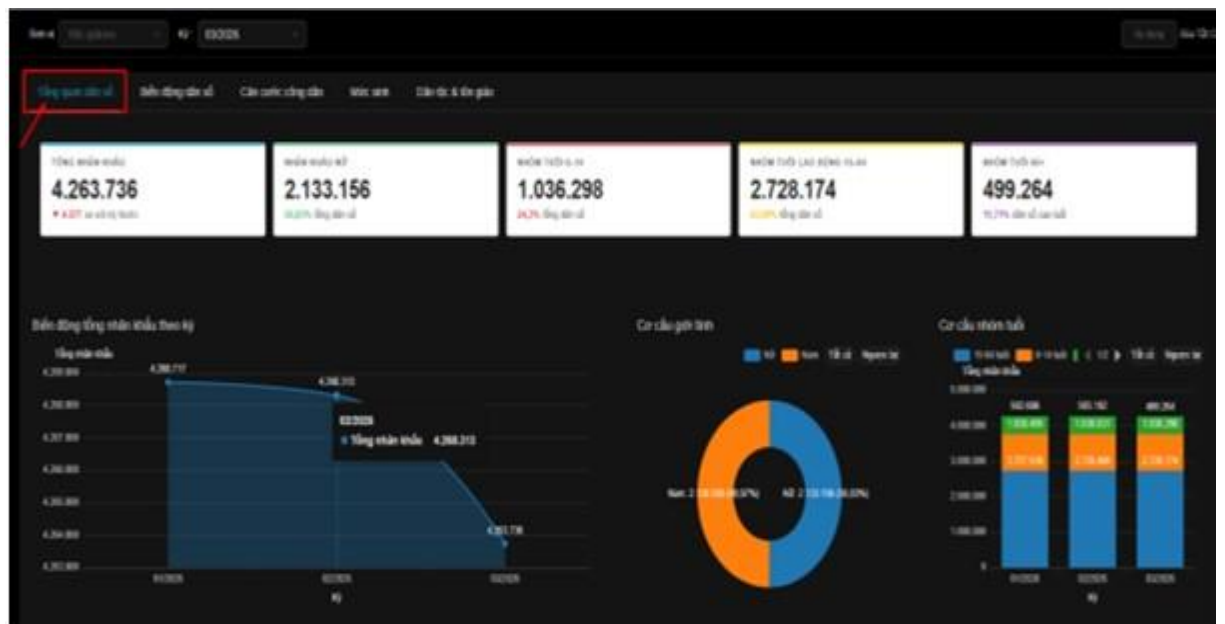
- Truy cập địa chỉ: <https://ioc.thanhhoa.gov.vn/>.
- Tài khoản đăng nhập: sử dụng tài khoản được cấp để truy cập.
- Giao diện đăng nhập chương trình như sau:



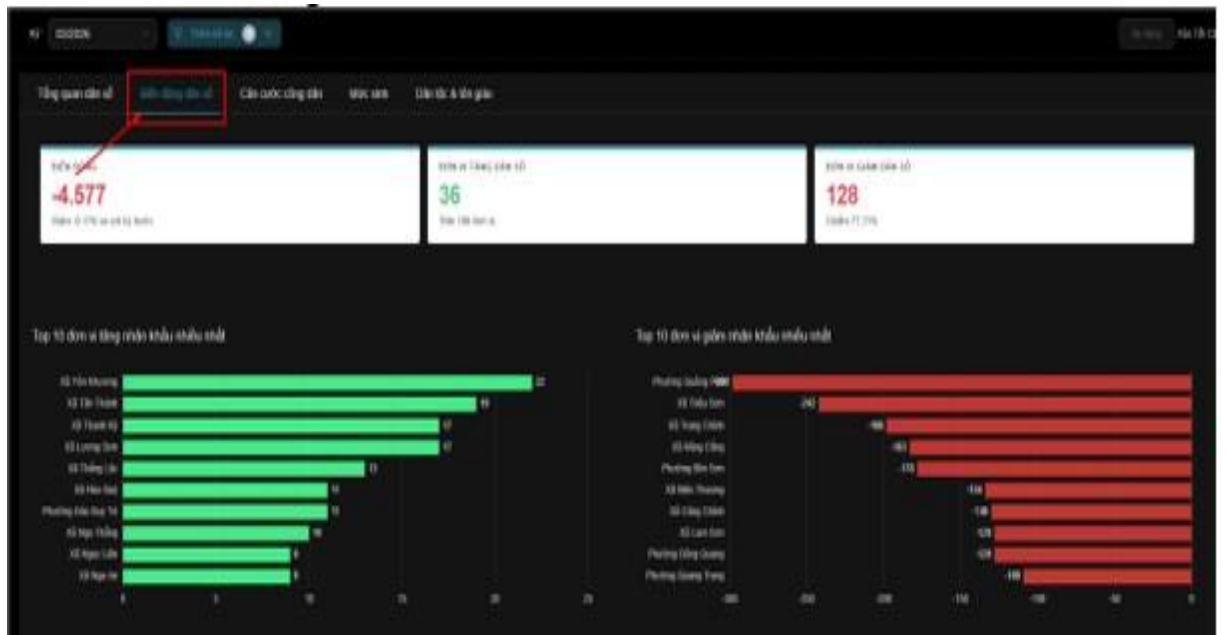
II. Hướng dẫn khai thác hệ thống

1. Tổng quan các chỉ tiêu chính:

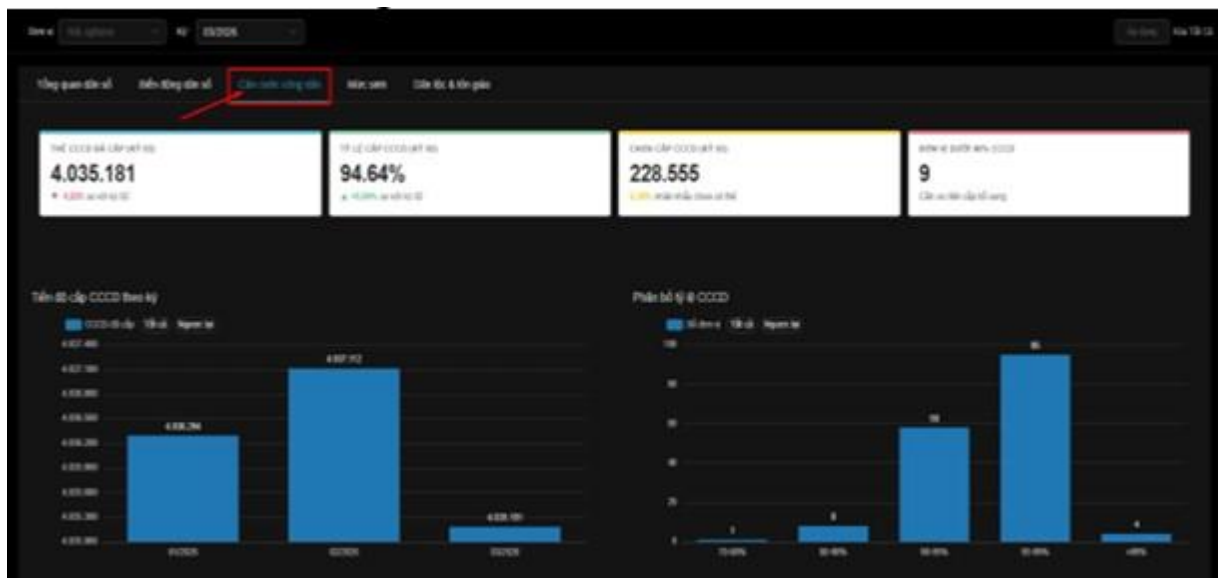
1.1. Tổng quan dân số



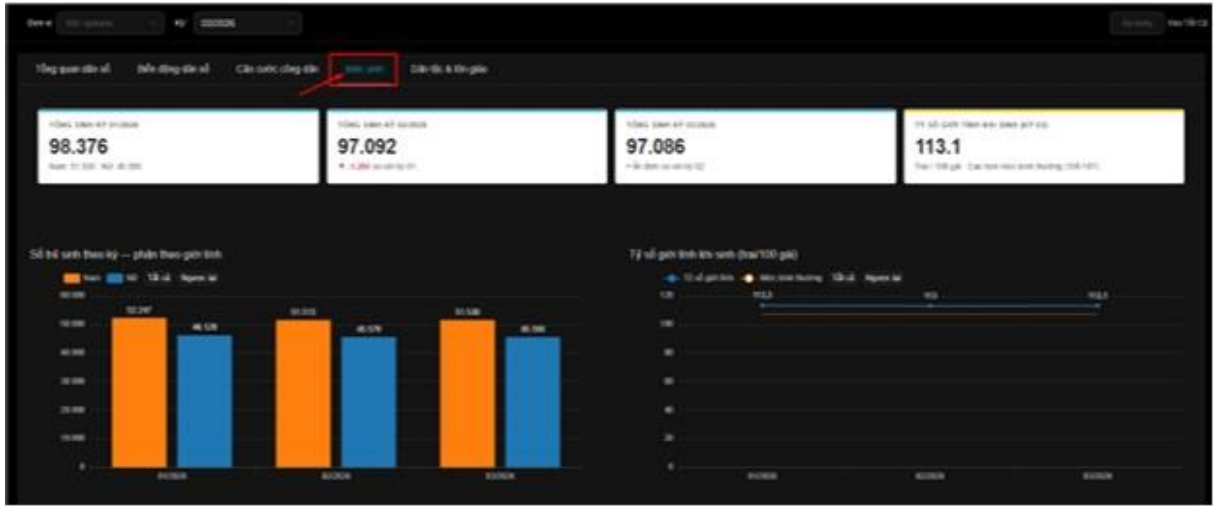
1.2. Biến động dân số



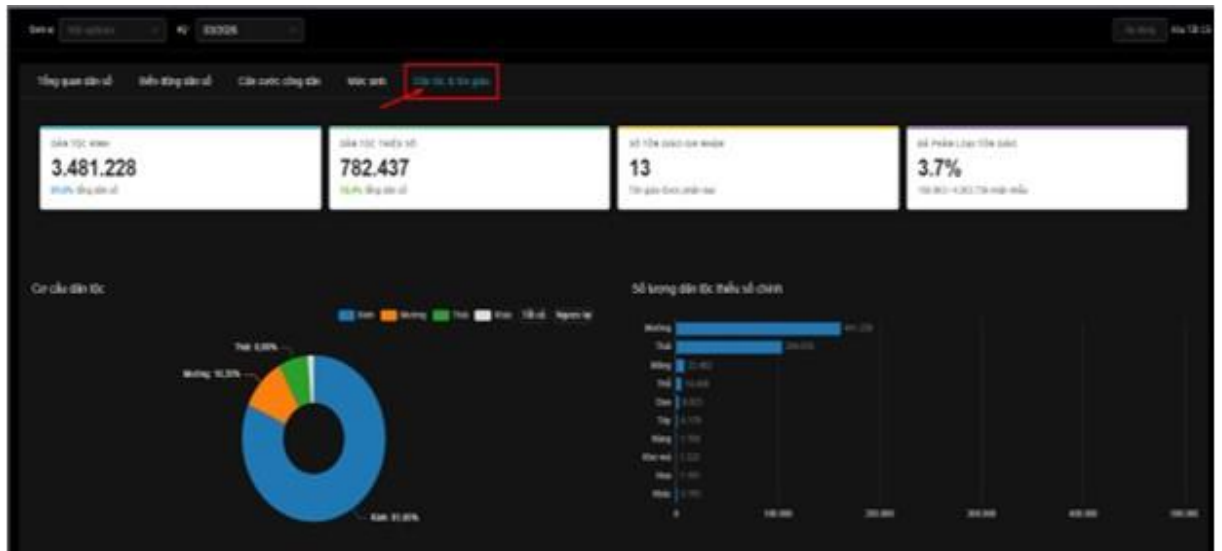
1.3. Căn cước công dân



1.4. Mức sinh



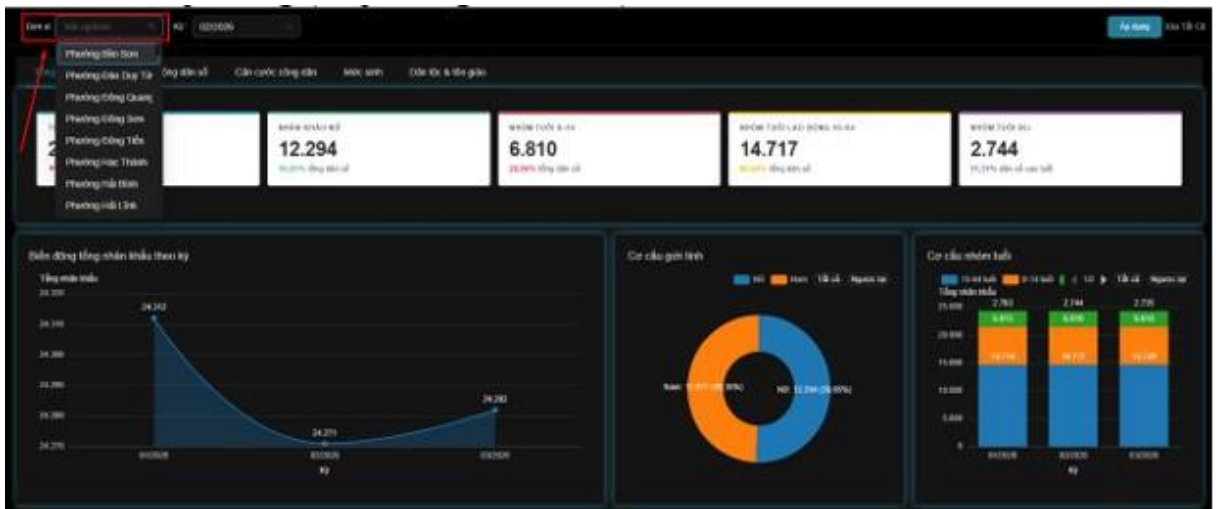
1.5. Dân tộc và tôn giáo



2. Khai thác dữ liệu

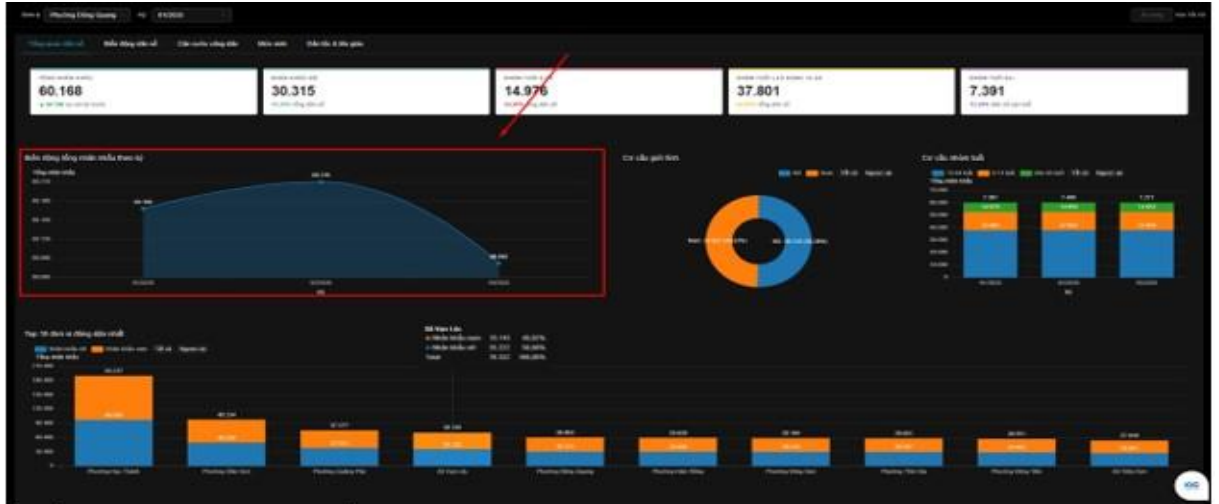
2.1. Lọc dữ liệu theo:

- Địa phương (xã, phường, toàn tỉnh)

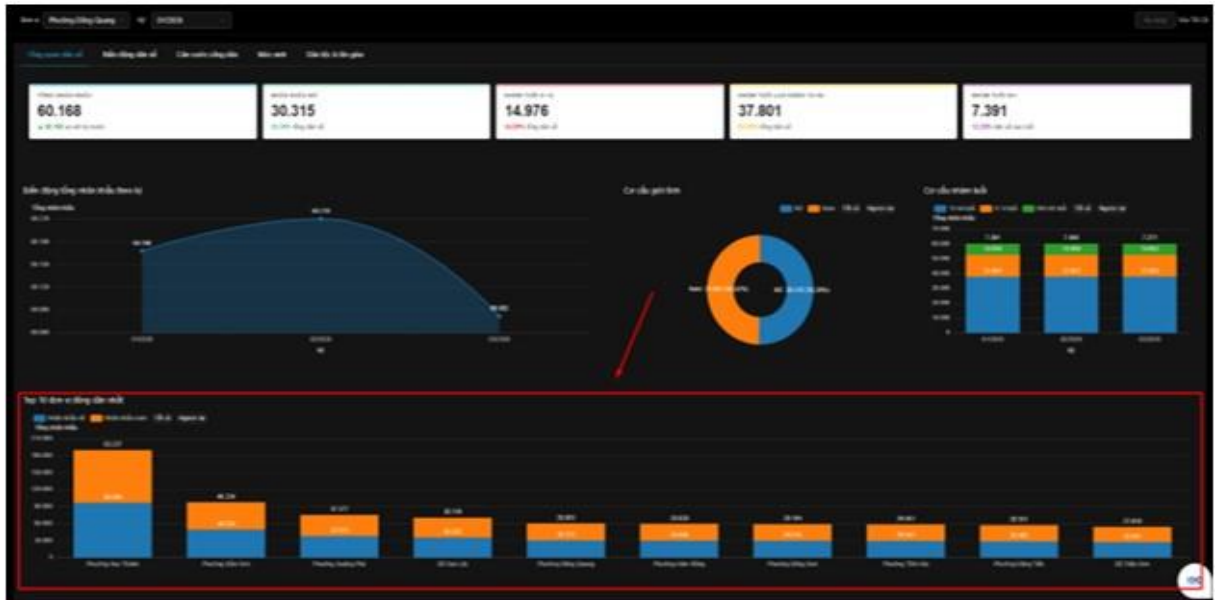


- Thời gian/kỳ báo cáo

- Giữa các kỳ



- Giữa các địa phương



Phụ lục 2: TÀI LIỆU TUYÊN TRUYỀN, HƯỚNG DẪN SỬ DỤNG

- Mã QR cài đặt ứng dụng số Thanh Hoá



+ Cài đặt từ hệ điều hành Android:

+ Cài đặt từ hệ điều hành IOS



- Mã QR truy cập IOC Thanh Hoá



1. Danh mục các tài liệu

- Quyết định số 23/2026/QĐ-UBND ngày 20/3/2026 của UBND tỉnh ban hành Quy chế cung cấp thông tin, dữ liệu, quản lý, kết nối, khai thác và vận hành Trung tâm giám sát, điều hành thông minh tỉnh Thanh Hóa

- Video hướng dẫn giới thiệu tổng quan về giám sát, điều hành thông minh tỉnh Thanh Hóa.

- Bộ tài liệu phục vụ truyền thông: Tờ rơi; stande; Banner; Backdrop

- Tài liệu hướng dẫn cài đặt và sử dụng ứng dụng số ThanhHoa

2. Địa chỉ tài liệu

Bước 1: Trên trình duyệt Internet; truy cập vào địa chỉ sau:

<https://huongdan.thanhhoa.gov.vn>



Bước 2: Truy cập vào chức năng “*Tài liệu tuyên truyền*” để tải các tài liệu

Bước 2: Truy cập vào chức năng “*Tài liệu tuyên truyền*” để tải các tài liệu